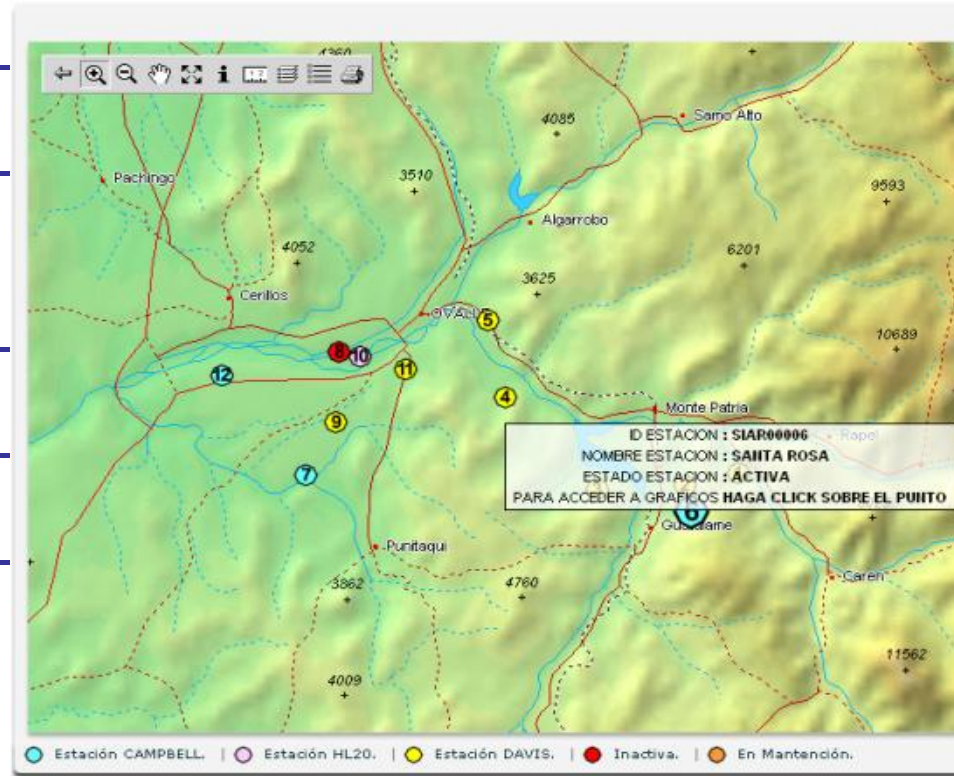


ID de la Estacion	SIAR00006
Nombre de la Estacion	SANTA ROSA
Posicion Geografica	Lat. -30,774762 Long. -70,926846
Altitud de la Estacion	500 msnm
Organización	Aconex SA
Ciudad	Ovalle
Pais	Chile
Sector	El Palqui
Tipo de Estacion	Meteorologia
Modelo de Estacion	Campbell, CR-1000
Inicio de Operaciones	31-07-2007
Informe	Desde 01/01/2008 Hasta 31/12/2008



ENERO 2008

Fecha	Temperatura (°C)			Humedad Relativa (%)			Velocidad del Viento (m/s)	Precipitación (mm)	Radiación (MJ/m2)			ET0	Horas Frio (Base 7)	Grados Dia (Base 10)	Grados Dia (Base 13)
	Max	Min	Media	Max	Min	Media			Max	Min	Media				
01-01-2008	28,44	13,94	20,90	88,80	35,76	61,25	4,10	0,00	18,73	0,00	6,36	6,04	0	10,90	7,90
02-01-2008	27,35	13,41	19,08	91,20	38,23	68,08	4,07	0,00	18,78	0,00	5,58	5,81	0	9,08	6,08
03-01-2008	29,70	13,30	20,97	89,00	31,93	59,78	4,32	0,00	18,64	0,00	6,29	6,24	0	10,97	7,97
04-01-2008	32,67	14,28	23,24	87,90	22,25	50,65	5,60	0,00	18,78	0,00	6,32	7,07	0	13,24	10,24
05-01-2008	29,28	15,00	21,51	85,80	30,70	55,89	4,97	0,00	18,50	0,00	6,20	6,43	0	11,51	8,51
06-01-2008	30,11	14,36	21,66	84,70	19,38	53,74	4,42	0,00	18,49	0,00	6,19	6,61	0	11,66	8,66



07-01-2008	27,99	14,32	20,78	84,80	33,14	57,07	5,64	0,00	18,18	0,00	6,12	6,31	0	10,78	7,78
08-01-2008	30,70	14,47	22,20	85,00	28,34	53,62	5,84	0,00	18,42	0,00	6,18	6,78	0	12,20	9,20
09-01-2008	29,06	14,55	21,60	85,60	32,38	58,39	4,52	0,00	18,41	0,00	6,19	6,27	0	11,60	8,60
10-01-2008	29,79	14,84	21,86	90,70	29,50	58,13	4,33	0,00	18,54	0,00	6,26	6,30	0	11,86	8,86
11-01-2008	29,22	14,27	21,64	85,60	28,10	52,12	5,33	0,00	18,77	0,00	6,32	6,48	0	11,64	8,64
12-01-2008	26,75	12,99	19,90	85,30	36,39	57,98	4,74	0,00	18,20	0,00	6,08	5,89	0	9,90	6,90
13-01-2008	29,08	13,68	21,40	85,40	27,73	54,18	6,24	0,00	18,59	0,00	6,21	6,58	0	11,40	8,40
14-01-2008	32,43	14,13	23,00	87,80	25,19	53,35	5,40	0,00	18,42	0,00	6,16	6,89	0	13,00	10,00
15-01-2008	30,49	15,86	22,71	86,40	31,11	56,73	4,92	0,00	18,26	0,00	6,04	6,54	0	12,71	9,71
16-01-2008	29,88	16,22	22,26	87,10	32,10	57,94	5,10	0,00	18,05	0,00	6,02	6,48	0	12,26	9,26
17-01-2008	28,60	15,54	21,41	85,50	32,83	60,25	5,33	0,00	18,04	0,00	5,99	6,34	0	11,41	8,41
18-01-2008	29,04	14,14	21,49	88,50	30,60	58,54	5,06	0,00	18,32	0,00	6,08	6,26	0	11,49	8,49
19-01-2008	31,32	14,59	22,72	87,50	25,50	52,72	5,07	0,00	18,32	0,00	6,08	6,67	0	12,72	9,72
20-01-2008	29,65	13,75	20,97	85,00	29,57	56,70	4,57	0,00	18,21	0,00	6,05	6,30	0	10,97	7,97
21-01-2008	31,10	13,06	21,43	86,90	22,59	53,45	4,95	0,00	18,33	0,00	6,09	6,61	0	11,43	8,43
22-01-2008	30,04	13,43	21,45	88,60	27,14	55,08	5,46	0,00	18,41	0,00	6,07	6,45	0	11,45	8,45
23-01-2008	30,03	13,29	21,21	86,30	22,90	51,45	5,15	0,00	18,26	0,00	6,05	6,51	0	11,21	8,21
24-01-2008	26,81	13,43	19,69	83,80	33,34	57,02	5,29	0,00	17,92	0,00	5,89	5,99	0	9,69	6,69
25-01-2008	27,52	13,47	20,68	80,00	31,43	51,35	6,12	0,00	18,39	0,00	6,08	6,31	0	10,68	7,68
26-01-2008	30,25	13,46	21,64	83,90	27,14	52,10	5,33	0,00	18,12	0,00	5,97	6,52	0	11,64	8,64
27-01-2008	31,29	14,62	22,72	83,50	19,79	49,98	5,71	0,00	18,34	0,00	6,08	6,94	0	12,72	9,72
28-01-2008	26,62	13,94	19,75	90,00	37,62	64,42	5,21	0,00	18,45	0,00	6,06	5,75	0	9,75	6,75
29-01-2008	27,09	14,08	19,37	86,10	34,37	63,42	5,15	0,00	18,25	0,00	5,11	5,93	0	9,37	6,37
30-01-2008	27,71	12,59	19,84	86,80	30,33	56,85	4,94	0,00	18,30	0,00	6,00	5,96	0	9,84	6,84
31-01-2008	27,07	12,43	19,55	83,40	31,70	56,02	5,74	0,00	18,13	0,00	5,93	6,02	0	9,55	6,55
Promedio Mensual	29,26	14,05	21,25	86,35	29,65	56,40	5,12		18,37	0,00	6,07	6,36	0,00	11,25	8,25
Acumulado Mensual								0,00				197,252	0	348,6	255,6

FEBRERO 2008


Fecha	Temperatura (°C)			Humedad Relativa (%)			Velocidad del Viento (m/s)	Precipitación (mm)	Radiación (MJ/m2)			ET0	Horas Frio (Base 7)	Grados Día (Base 10)	Grados Día (Base 13)
	Max	Min	Media	Max	Min	Media			Max	Min	Media				
01-02-2008	28,36	13,03	20,72	83,20	29,65	54,07	5,50	0,00	18,03	0,00	5,69	6,20	0	10,72	7,72
02-02-2008	28,62	15,27	21,76	79,81	29,34	54,45	5,36	0,00	17,77	0,00	5,73	6,39	0	11,76	8,76
03-02-2008	29,89	14,01	21,59	87,40	32,03	60,29	5,08	0,00	17,65	0,00	5,81	6,21	0	11,59	8,59
04-02-2008	28,69	14,94	20,90	87,80	30,19	61,95	4,53	0,00	17,56	0,00	5,46	6,04	0	10,90	7,90
05-02-2008	29,05	14,05	20,82	88,80	28,86	59,97	5,07	0,00	18,00	0,00	5,83	6,12	0	10,82	7,82
06-02-2008	28,14	12,80	20,15	87,90	21,26	57,95	6,34	0,00	17,97	0,00	5,82	6,33	0	10,15	7,15



07-02-2008	27,71	12,97	20,45	87,00	25,71	56,19	5,66	0,00	17,96	0,00	5,83	6,09	0	10,45	7,45
08-02-2008	28,98	14,18	21,10	88,60	34,81	61,64	4,69	0,00	17,61	0,00	5,69	5,91	0	11,10	8,10
09-02-2008	29,70	14,39	21,48	90,90	32,03	60,50	4,48	0,00	17,58	0,00	5,66	5,97	0	11,48	8,48
10-02-2008	31,18	14,15	22,59	86,50	22,79	51,90	5,31	0,00	17,76	0,00	5,74	6,53	0	12,59	9,59
11-02-2008	30,23	14,88	22,60	83,50	23,62	51,65	5,85	0,00	17,61	0,00	5,60	6,60	0	12,60	9,60
12-02-2008	31,02	14,94	22,64	88,20	23,82	54,20	4,74	0,00	17,43	0,00	5,57	6,35	0	12,64	9,64
13-02-2008	29,86	14,30	21,51	89,40	26,26	57,95	4,54	0,00	18,45	0,00	5,76	6,07	0	11,51	8,51
14-02-2008	30,58	14,28	22,43	89,00	24,10	53,89	5,74	0,00	18,33	0,00	5,85	6,41	0	12,43	9,43
15-02-2008	32,76	15,93	23,52	81,40	22,66	48,68	5,50	0,00	18,27	0,00	5,80	6,89	0	13,52	10,52
16-02-2008	31,34	14,46	22,70	86,10	23,10	50,37	3,81	0,00	18,30	0,00	5,74	6,15	0	12,70	9,70
17-02-2008	30,87	13,54	22,43	83,50	25,77	49,61	4,30	0,00	20,09	0,00	5,09	6,16	0	12,43	9,43
18-02-2008	30,36	15,55	22,86	76,42	25,33	49,24	5,21	0,00	18,05	0,00	5,73	6,52	0	12,86	9,86
19-02-2008	29,77	14,48	21,55	88,10	30,57	57,28	4,59	0,00	18,16	0,00	5,76	5,94	0	11,55	8,55
20-02-2008	26,95	13,04	19,52	90,80	39,26	64,27	5,28	0,00	18,07	0,00	5,67	5,43	0	9,52	6,52
21-02-2008	27,57	13,37	19,58	88,30	30,30	60,92	5,10	0,00	18,04	0,00	5,65	5,70	0	9,58	6,58
22-02-2008	28,17	13,00	20,13	87,20	30,77	57,30	4,99	0,00	17,98	0,00	5,71	5,73	0	10,13	7,13
23-02-2008	29,47	12,78	21,23	87,60	26,67	54,62	5,07	0,00	18,20	0,00	5,74	5,94	0	11,23	8,23
24-02-2008	29,80	12,80	21,01	89,50	13,94	56,63	4,77	0,00	18,31	0,00	5,79	6,11	0	11,01	8,01
25-02-2008	27,96	12,47	20,16	90,70	20,34	58,00	5,26	0,00	18,16	0,00	5,71	5,82	0	10,16	7,16
26-02-2008	27,27	12,14	19,77	89,30	29,31	58,64	5,33	0,00	20,89	0,00	5,30	5,57	0	9,77	6,77
27-02-2008	28,79	13,84	21,15	85,70	28,45	55,78	5,54	0,00	17,85	0,00	5,36	5,93	0	11,15	8,15
28-02-2008	30,95	13,02	22,05	88,80	23,48	55,24	4,51	0,00	17,59	0,00	5,50	5,96	0	12,05	9,05
29-02-2008	29,93	14,18	21,55	91,20	29,16	59,31	4,75	0,00	17,45	0,00	5,35	5,77	0	11,55	8,55
Promedio Mensual	29,45	13,89	21,38	86,99	27,02	56,29	5,06	0,00	18,11	0,00	5,65	6,10	0,00	11,38	8,38
Acumulado Mensual								0,00				176,819	0	329,9	242,9

MARZO 2008


Fecha	Temperatura (°C)			Humedad Relativa (%)			Velocidad del Viento (m/s)	Precipitación (mm)	Radiación (MJ/m2)			ET0	Horas Frio (Base 7)	Grados Día (Base 10)	Grados Día (Base 13)
	Max	Min	Media	Max	Min	Media			Max	Min	Media				
01-03-2008	30,04	14,80	22,13	87,80	24,27	57,01	6,05	0,00	17,40	0,00	5,43	6,21	0	12,13	9,13
02-03-2008	31,84	14,59	22,84	91,20	20,98	55,93	5,37	0,00	17,50	0,00	5,45	6,25	0	12,84	9,84
03-03-2008	31,51	14,82	22,57	83,10	23,89	51,26	6,33	0,00	17,32	0,00	5,38	6,54	0	12,57	9,57
04-03-2008	30,70	15,13	22,30	74,59	23,96	50,13	5,55	0,00	17,14	0,00	5,20	6,45	0	12,30	9,30
05-03-2008	30,10	13,05	21,13	88,90	26,08	56,84	4,39	0,00	16,94	0,00	5,20	5,69	0	11,13	8,13
06-03-2008	27,76	12,31	19,83	87,20	21,26	56,47	5,21	0,00	17,28	0,00	5,14	5,67	0	9,83	6,83
07-03-2008	24,13	13,58	18,57	81,40	35,65	58,24	4,73	0,00	18,15	0,00	3,03	5,10	0	8,57	5,57
08-03-2008	29,28	13,05	21,66	86,40	24,85	49,88	5,36	0,00	16,94	0,00	5,11	5,81	0	11,66	8,66



09-03-2008	30,05	13,91	22,30	73,92	24,17	44,76	5,20	0,00	16,83	0,00	5,13	6,15	0	12,30	9,30
10-03-2008	27,08	13,32	20,17	89,90	25,61	58,76	5,17	0,00	16,77	0,00	5,07	5,51	0	10,17	7,17
11-03-2008	28,31	11,84	19,36	88,50	24,58	58,54	3,98	0,00	16,71	0,00	5,09	5,30	0	9,36	6,36
12-03-2008	29,62	12,41	20,62	88,00	22,22	55,17	3,92	0,00	16,81	0,00	5,52	5,46	0	10,62	7,62
13-03-2008	30,77	13,05	22,99	87,10	25,60	49,49	4,31	0,00	16,68	0,00	6,71	5,62	0	12,99	9,99
14-03-2008	24,89	13,38	18,43	94,30	43,61	70,54	4,03	0,00	16,16	0,00	4,62	4,60	0	8,43	5,43
15-03-2008	29,66	12,36	19,76	92,00	29,54	61,80	3,78	0,00	16,25	0,00	4,86	5,20	0	9,76	6,76
16-03-2008	29,08	12,95	20,53	85,60	27,94	56,63	3,70	0,00	16,20	0,00	4,61	5,25	0	10,53	7,53
17-03-2008	31,80	13,27	21,40	87,30	23,75	54,55	3,89	0,00	16,32	0,00	4,76	5,58	0	11,40	8,40
18-03-2008	29,21	12,87	19,92	88,10	28,34	61,35	5,59	0,00	16,04	0,00	4,78	5,53	0	9,92	6,92
19-03-2008	28,09	12,16	19,02	91,80	32,08	65,58	3,03	0,10	15,94	0,00	4,62	4,80	0	9,02	6,02
20-03-2008	29,64	12,41	20,52	84,60	25,84	53,17	4,77	0,00	16,98	0,00	5,09	5,49	0	10,52	7,52
21-03-2008	28,04	12,03	19,59	91,60	29,34	61,56	3,64	0,00	16,50	0,00	4,91	4,90	0	9,59	6,59
22-03-2008	28,22	12,34	19,70	91,60	30,03	62,11	4,25	0,00	16,39	0,00	4,86	5,00	0	9,70	6,70
23-03-2008	27,28	12,54	19,14	91,40	30,64	62,02	3,67	0,00	16,67	0,00	4,87	4,79	0	9,14	6,14
24-03-2008	28,00	12,68	19,38	87,40	28,65	59,83	4,54	0,00	16,76	0,00	4,78	5,10	0	9,38	6,38
25-03-2008	29,96	12,55	20,11	88,60	25,30	58,92	3,44	0,00	16,40	0,00	4,80	5,06	0	10,11	7,11
26-03-2008	31,13	12,46	20,68	86,10	23,51	53,14	4,04	0,00	16,44	0,00	4,84	5,36	0	10,68	7,68
27-03-2008	29,12	11,83	19,41	87,10	26,19	56,76	4,04	0,00	16,17	0,00	4,75	5,06	0	9,41	6,41
28-03-2008	28,44	11,21	18,52	90,10	24,45	58,34	3,90	0,00	16,15	0,00	4,70	4,91	0	8,52	5,52
29-03-2008	26,78	10,22	17,75	88,90	27,12	57,70	4,24	0,00	16,08	0,00	4,68	4,75	0	7,75	4,75
30-03-2008	28,30	10,18	17,90	85,20	20,92	52,89	3,60	0,00	16,02	0,00	4,64	4,88	0	7,90	4,90
31-03-2008	28,17	10,05	18,70	78,52	22,15	47,40	3,36	0,00	15,92	0,00	4,78	4,87	0	8,70	5,70
Promedio Mensual	28,96	12,69	20,22	87,04	26,53	56,67	4,42		16,64	0,00	4,95	5,38	0,00	10,22	7,22
Acumulado Mensual								0,10				166,82	0	316,9	223,9

ABRIL 2008


Fecha	Temperatura (°C)			Humedad Relativa (%)			Velocidad del Viento (m/s)	Precipitación (mm)	Radiación (MJ/m2)			ET0	Horas Frio (Base 7)	Grados Día (Base 10)	Grados Día (Base 13)
	Max	Min	Media	Max	Min	Media			Max	Min	Media				
01-04-2008	27,91	9,97	18,00	83,60	23,45	51,70	3,76	0,00	19,18	0,00	3,90	4,83	0	8,00	5,00
02-04-2008	26,80	9,64	17,53	88,90	29,00	59,97	3,44	0,00	15,49	0,00	4,47	4,47	0	7,53	4,53
03-04-2008	28,11	10,43	18,28	90,80	25,64	59,80	3,49	0,00	15,23	0,00	4,32	4,62	0	8,28	5,28
04-04-2008	29,41	11,47	19,28	87,70	21,16	55,83	3,79	0,00	15,13	0,00	4,30	4,92	0	9,28	6,28
05-04-2008	27,72	11,13	18,06	92,20	26,46	64,15	3,40	0,00	14,78	0,00	4,20	4,51	0	8,06	5,06
06-04-2008	28,27	11,16	18,52	92,70	31,08	65,27	4,35	0,00	14,67	0,00	4,11	4,63	0	8,52	5,52
07-04-2008	27,16	11,65	17,03	96,10	28,83	70,94	3,92	0,00	15,83	0,00	2,97	4,44	0	7,03	4,03
08-04-2008	31,20	10,82	19,82	85,20	15,99	51,69	4,36	0,00	15,14	0,00	4,25	5,27	0	9,82	6,82



09-04-2008	30,39	11,25	19,56	81,10	20,57	48,50	2,85	0,00	14,89	0,00	4,20	4,73	0	9,56	6,56
10-04-2008	27,01	9,57	17,33	87,00	23,90	55,60	3,82	0,00	14,74	0,00	4,13	4,54	0	7,33	4,33
11-04-2008	27,10	8,81	17,06	82,30	19,76	48,65	3,93	0,00	16,01	0,00	3,91	4,64	0	7,06	4,06
12-04-2008	26,98	11,79	17,78	84,00	19,01	47,50	4,08	0,00	14,48	0,00	3,78	4,73	0	7,78	4,78
13-04-2008	24,64	8,38	15,37	92,40	22,26	60,87	3,80	0,00	14,46	0,00	4,06	4,15	0	5,37	2,37
14-04-2008	25,44	6,75	15,38	81,60	19,42	50,73	3,86	0,00	14,38	0,00	4,01	4,38	0	5,38	2,38
15-04-2008	20,90	7,13	13,05	89,50	35,04	63,98	3,08	0,00	14,02	0,00	3,72	3,55	0	3,05	0,05
16-04-2008	25,70	6,42	15,36	87,60	24,35	55,89	2,82	0,00	14,13	0,00	4,10	3,98	0	5,36	2,36
17-04-2008	29,36	9,57	18,34	79,51	16,16	47,63	3,19	0,00	14,74	0,00	4,11	4,63	0	8,34	5,34
18-04-2008	29,93	10,57	19,23	74,88	16,02	44,95	3,23	0,00	14,86	0,00	4,11	4,76	0	9,23	6,23
19-04-2008	31,98	11,01	19,25	82,30	11,51	43,92	3,13	0,00	14,85	0,00	4,14	4,84	0	9,25	6,25
20-04-2008	24,37	9,70	14,97	93,30	35,85	70,19	3,30	0,00	14,31	0,00	3,81	3,76	0	4,97	1,97
21-04-2008	19,86	9,04	13,51	91,50	51,41	78,22	2,58	0,00	15,66	0,00	2,58	3,18	0	3,51	0,51
22-04-2008	22,88	8,67	13,89	94,40	40,54	74,90	2,34	0,00	14,70	0,00	2,96	3,40	0	3,89	0,89
23-04-2008	26,66	7,50	15,85	93,10	26,19	64,55	2,87	0,00	13,90	0,00	3,87	3,87	0	5,85	2,85
24-04-2008	26,32	8,32	16,08	92,20	28,69	63,51	2,78	0,00	14,38	0,00	3,73	3,80	0	6,08	3,08
25-04-2008	15,87	8,78	12,28	91,70	64,98	80,83	2,60	0,00	7,65	0,00	1,06	2,75	0	2,28	0,00
26-04-2008	22,18	9,29	14,99	86,00	34,28	66,57	2,94	0,00	13,86	0,00	2,91	3,54	0	4,99	1,99
27-04-2008	19,41	6,81	12,15	93,30	48,47	75,12	3,69	0,00	14,08	0,00	3,62	3,08	0	2,15	0,00
28-04-2008	22,71	7,60	14,27	89,80	27,70	69,04	3,91	0,00	17,23	0,00	3,23	3,70	0	4,27	1,27
29-04-2008	17,27	9,59	12,77	94,70	63,24	82,62	4,01	0,00	18,29	0,00	1,44	2,79	0	2,77	0,00
30-04-2008	19,78	7,88	12,94	90,90	34,11	68,82	4,88	0,00	14,73	0,00	2,99	3,47	0	2,94	0,00
Promedio Mensual	25,45	9,36	16,26	88,34	29,50	61,40	3,47	0,00	14,86	0,00	3,63	4,13	0,00	6,26	3,33
Acumulado Mensual								0,00				123,954	0	187,9	99,8

MAYO 2008

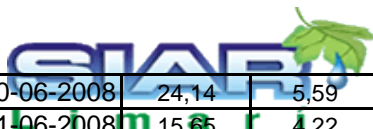
Fecha	Temperatura (°C)			Humedad Relativa (%)			Velocidad del Viento (m/s)	Precipitación (mm)	Radiación (MJ/m2)			ET0	Horas Frio (Base 7)	Grados Día (Base 10)	Grados Día (Base 13)
	Max	Min	Media	Max	Min	Media			Max	Min	Media				
01-05-2008	23,38	5,47	13,25	88,00	24,04	59,48	2,77	0,00	13,25	0,00	3,61	3,51	5	3,25	0,25
02-05-2008	30,10	6,93	17,21	69,67	9,53	37,05	2,35	0,00	13,51	0,00	3,66	4,24	0	7,21	4,21
03-05-2008	24,23	6,07	14,68	86,80	18,26	50,22	2,30	0,00	13,36	0,00	3,50	3,52	1	4,68	1,68
04-05-2008	28,27	6,55	15,21	95,10	12,37	59,15	3,48	0,00	13,27	0,00	3,60	4,08	0	5,21	2,21
05-05-2008	29,72	7,05	16,48	82,80	8,40	44,73	2,60	0,00	13,33	0,00	3,60	4,13	0	6,48	3,48
06-05-2008	24,14	6,37	13,97	86,70	15,86	57,19	3,80	0,00	12,98	0,00	3,46	3,87	0	3,97	0,97
07-05-2008	21,94	6,02	12,63	96,30	31,10	72,64	3,29	0,00	13,03	0,00	3,33	3,24	2	2,63	0,00
08-05-2008	23,25	5,29	12,87	96,50	29,18	71,47	2,85	0,10	12,66	0,00	3,39	3,25	4	2,87	0,00
09-05-2008	19,29	6,90	11,32	96,50	42,06	76,59	2,92	0,10	12,49	0,00	3,12	2,89	0	1,32	0,00



10-05-2008	21,83	4,49	11,70	94,60	21,00	64,95	2,66	0,00	12,75	0,00	3,38	3,20	8	1,70	0,00
11-05-2008	21,44	5,44	11,46	96,20	30,65	71,06	2,72	0,00	12,65	0,00	3,24	3,05	7	1,46	0,00
12-05-2008	21,30	4,98	11,56	96,40	28,46	72,93	2,75	0,20	12,45	0,00	3,21	3,06	5	1,56	0,00
13-05-2008	18,65	4,07	10,57	94,30	42,89	74,97	2,59	0,00	12,29	0,00	3,25	2,72	6	0,57	0,00
14-05-2008	23,17	3,25	11,79	96,20	19,76	68,39	2,67	0,30	13,07	0,00	3,32	3,21	9	1,79	0,00
15-05-2008	26,07	5,03	13,86	92,40	16,34	58,00	3,04	0,00	12,81	0,00	3,30	3,60	5	3,86	0,86
16-05-2008	19,36	6,25	12,59	89,70	26,90	60,48	3,69	0,00	12,85	0,00	2,91	3,17	0	2,59	0,00
17-05-2008	16,63	9,65	12,17	85,30	48,97	71,88	2,23	0,00	10,73	0,00	1,48	2,70	0	2,17	0,00
18-05-2008	16,02	9,50	12,18	86,40	54,98	73,49	2,44	0,00	7,30	0,00	0,82	2,61	0	2,18	0,00
19-05-2008	22,91	11,83	15,76	75,04	21,76	53,09	3,33	0,00	12,96	0,00	0,97	3,75	0	5,76	2,76
20-05-2008	26,14	8,19	16,65	74,73	20,07	44,65	2,40	0,00	11,70	0,00	3,06	3,59	0	6,65	3,65
21-05-2008	27,56	10,78	17,73	91,60	19,38	55,44	2,49	0,00	11,55	0,00	3,03	3,57	0	7,73	4,73
22-05-2008	25,21	11,13	16,94	96,50	44,06	77,69	5,21	0,10	12,19	0,00	2,41	3,42	0	6,94	3,94
23-05-2008	25,27	12,86	18,53	90,30	42,00	70,84	3,47	0,00	11,39	0,00	2,64	3,38	0	8,53	5,53
24-05-2008	23,69	9,53	15,31	90,60	38,83	71,88	2,74	0,00	12,55	0,00	2,61	3,12	0	5,31	2,31
25-05-2008	15,20	9,89	11,53	96,40	70,35	88,80	2,99	0,10	10,11	0,00	1,17	2,28	0	1,53	0,00
26-05-2008	13,54	9,73	11,68	91,80	76,77	86,24	3,98	0,00	1,69	0,00	0,33	2,17	0	1,68	0,00
27-05-2008	17,49	9,50	12,02	93,10	53,90	83,42	5,02	12,40	5,09	0,00	0,63	2,71	0	2,02	0,00
28-05-2008	15,02	6,87	9,93	94,60	55,25	80,66	2,93	7,90	13,30	0,00	2,39	2,35	0	0,00	0,00
29-05-2008	20,53	3,96	10,87	94,70	20,63	69,78	2,00	0,00	11,75	0,00	3,03	2,79	9	0,87	0,00
30-05-2008	18,76	5,37	10,69	87,50	22,86	63,09	1,88	0,00	10,60	0,00	1,78	2,73	2	0,69	0,00
31-05-2008	21,08	4,74	11,71	94,80	24,74	69,74	1,91	0,00	11,72	0,00	2,45	2,77	4	1,71	0,00
Promedio Mensual	21,96	7,22	13,38	90,37	31,98	66,45	2,95		11,66	0,00	2,67	3,18	2,16	3,39	1,18
Acumulado Mensual								21,20				98,655	67	104,9	36,6

JUNIO 2008


Fecha	Temperatura (°C)			Humedad Relativa (%)			Velocidad del Viento (m/s)	Precipitación (mm)	Radiación (MJ/m2)			ET0	Horas Frio (Base 7)	Grados Día (Base 10)	Grados Día (Base 13)
	Max	Min	Media	Max	Min	Media			Max	Min	Media				
01-06-2008	17,69	9,36	12,58	88,50	41,00	67,64	2,02	0,00	4,61	0,00	0,90	2,63	0	2,58	0,00
02-06-2008	19,73	8,27	12,53	91,90	30,32	71,46	2,15	0,00	11,00	0,00	2,66	2,78	0	2,53	0,00
03-06-2008	15,60	9,95	12,50	87,80	52,23	73,48	1,69	0,00	2,79	0,00	0,55	2,42	0	2,50	0,00
04-06-2008	22,90	11,15	15,64	85,40	25,38	57,32	3,81	0,00	11,96	0,00	2,37	3,50	0	5,64	2,64
05-06-2008	23,61	10,49	15,98	92,20	43,75	73,81	2,13	0,50	10,28	0,00	2,56	2,87	0	5,98	2,98
06-06-2008	23,44	8,16	14,86	90,30	33,92	65,59	3,32	0,00	10,57	0,00	2,68	3,14	0	4,86	1,86
07-06-2008	20,62	5,34	11,57	92,60	30,86	65,65	2,54	0,00	10,60	0,00	2,70	2,79	5	1,57	0,00
08-06-2008	19,25	4,90	11,19	87,60	30,46	62,90	2,60	0,00	10,65	0,00	2,70	2,76	3	1,19	0,00
09-06-2008	22,68	3,62	11,92	80,40	13,16	47,89	2,02	0,00	10,68	0,00	2,73	3,03	7	1,92	0,00



10-06-2008	24,14	5,59	13,21	72,44	12,51	40,47	2,70	0,00	11,01	0,00	2,65	3,46	1	3,21	0,21
11-06-2008	15,66	4,22	9,11	90,90	48,31	73,54	2,56	0,00	10,41	0,00	2,59	2,33	8	0,00	0,00
12-06-2008	17,28	3,12	8,76	95,80	42,95	78,13	1,86	0,00	10,51	0,00	2,51	2,32	11	0,00	0,00
13-06-2008	19,71	3,07	10,28	96,50	29,94	70,68	2,08	0,10	10,30	0,00	2,62	2,57	9	0,28	0,00
14-06-2008	26,46	5,42	13,64	83,70	8,81	46,33	2,31	0,00	10,69	0,00	2,73	3,38	3	3,64	0,64
15-06-2008	27,34	6,68	14,75	70,75	8,78	38,45	1,84	0,00	10,77	0,00	2,74	3,39	0	4,75	1,75
16-06-2008	18,81	5,35	11,19	90,90	17,51	51,07	2,52	0,00	11,61	0,00	2,56	2,81	4	1,19	0,00
17-06-2008	24,79	2,18	10,81	96,40	13,77	64,94	1,90	0,10	10,66	0,00	2,73	2,94	10	0,81	0,00
18-06-2008	17,73	6,47	9,08	94,80	39,39	80,88	3,88	30,80	0,88	0,00	0,14	2,66	0	0,00	0,00
19-06-2008	13,46	7,49	10,42	95,20	63,83	86,06	1,85	21,20	13,61	0,00	1,10	2,09	0	0,42	0,00
20-06-2008	13,86	4,58	9,06	91,80	50,58	79,53	3,74	0,00	8,32	0,00	1,40	2,28	7	0,00	0,00
21-06-2008	18,01	4,18	10,20	89,30	34,67	69,94	1,98	0,00	10,77	0,00	2,72	2,50	7	0,20	0,00
22-06-2008	16,05	4,99	9,64	91,70	44,90	75,66	1,50	0,00	11,75	0,00	1,75	2,27	7	0,00	0,00
23-06-2008	20,35	4,40	10,63	92,00	26,01	66,62	2,09	0,00	10,88	0,00	2,48	2,69	7	0,63	0,00
24-06-2008	21,94	4,66	11,55	86,20	24,84	61,99	1,97	0,00	10,79	0,00	2,75	2,82	6	1,55	0,00
25-06-2008	s/i	s/i	s/i	s/i	s/i	s/i	s/i	s/i	s/i	s/i	s/i	s/i	s/i	s/i	s/i
26-06-2008	s/i	s/i	s/i	s/i	s/i	s/i	s/i	s/i	s/i	s/i	s/i	s/i	s/i	s/i	s/i
27-06-2008	s/i	s/i	s/i	s/i	s/i	s/i	s/i	s/i	s/i	s/i	s/i	s/i	s/i	s/i	s/i
28-06-2008	27,24	5,71	13,97	86,90	14,15	59,30	1,73	0,00	10,91	0,00	2,78	3,16	0	3,97	0,97
29-06-2008	17,82	3,97	9,67	96,40	46,46	83,14	2,48	0,10	10,79	0,00	2,64	2,38	7	0,00	0,00
30-06-2008	24,78	3,52	12,10	96,80	21,55	66,32	1,87	0,20	10,98	0,00	2,81	2,89	9	2,10	0,00
Promedio Mensual	20,41	5,81	11,73	89,45	31,48	65,88	2,34		9,95	0,00	2,28	2,77	4,11	1,91	0,41
Acumulado Mensual								53,00				74,823	111	51,5	11,0

JULIO 2008

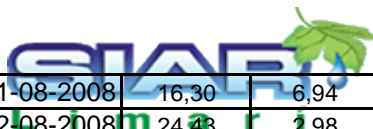
Fecha	Temperatura (°C)			Humedad Relativa (%)			Velocidad del Viento (m/s)	Precipitación (mm)	Radiación (MJ/m2)			ET0	Horas Frio (Base 7)	Grados Día (Base 10)	Grados Día (Base 13)
	Max	Min	Media	Max	Min	Media			Max	Min	Media				
01-07-2008	22,33	5,79	12,70	84,90	21,59	59,18	2,21	0,00	11,01	0,00	2,79	2,98	0	2,70	0,00
02-07-2008	24,69	5,16	12,85	90,40	21,17	62,78	1,88	0,00	11,04	0,00	2,82	2,98	4	2,85	0,00
03-07-2008	16,32	6,72	10,84	87,60	47,12	67,35	2,73	0,00	10,98	0,00	2,80	2,49	0	0,84	0,00
04-07-2008	14,02	5,74	9,31	87,90	54,64	77,07	2,51	0,00	9,25	0,00	1,34	2,26	3	0,00	0,00
05-07-2008	17,27	6,46	9,83	86,40	32,39	70,75	2,39	0,00	10,81	0,00	2,45	2,65	3	0,00	0,00
06-07-2008	18,83	6,83	11,54	91,40	43,98	74,32	2,61	0,00	10,58	0,00	2,48	2,61	0	1,54	0,00
07-07-2008	22,45	5,34	12,05	93,50	25,83	71,06	2,02	0,10	11,00	0,00	2,82	2,85	3	2,05	0,00
08-07-2008	26,61	5,64	14,04	88,80	10,80	49,76	2,00	0,00	11,19	0,00	2,87	3,27	3	4,04	1,04
09-07-2008	15,58	7,13	11,16	86,90	33,08	55,30	4,75	0,00	11,29	0,00	2,77	2,91	0	1,16	0,00
10-07-2008	17,25	6,69	10,74	90,10	46,59	73,14	2,69	0,00	10,95	0,00	2,67	2,55	0	0,74	0,00



11-07-2008	15,59	6,65	9,65	90,20	49,07	75,56	3,19	0,00	11,09	0,00	2,54	2,48	1	0,00	0,00
12-07-2008	12,58	7,05	9,50	93,90	56,91	81,25	2,97	9,20	12,82	0,00	0,74	2,22	0	0,00	0,00
13-07-2008	22,49	4,45	11,94	96,00	30,77	75,03	2,12	0,20	11,16	0,00	2,91	2,82	7	1,94	0,00
14-07-2008	25,58	6,84	14,37	89,70	25,48	65,08	1,79	0,00	11,40	0,00	2,96	3,08	0	4,37	1,37
15-07-2008	12,58	6,83	9,28	95,60	74,19	87,10	2,49	0,00	3,91	0,00	0,69	2,04	1	0,00	0,00
16-07-2008	17,09	7,96	11,16	88,00	50,23	75,39	2,43	0,00	11,26	0,00	2,35	2,57	0	1,16	0,00
17-07-2008	19,05	5,18	11,19	91,40	42,65	73,36	2,56	0,00	11,37	0,00	2,94	2,67	4	1,19	0,00
18-07-2008	s/i	s/i	s/i	s/i	s/i	s/i	s/i	s/i	s/i	s/i	s/i	s/i	s/i	s/i	s/i
19-07-2008	13,51	8,35	10,10	93,00	64,82	81,33	2,28	0,00	9,86	0,00	1,19	2,26	0	0,10	0,00
20-07-2008	12,80	7,61	9,80	92,10	58,56	79,36	3,09	2,00	12,36	0,00	0,93	2,31	0	0,00	0,00
21-07-2008	13,17	7,41	9,63	93,80	71,30	88,67	2,89	13,90	6,44	0,00	0,74	2,17	0	0,00	0,00
22-07-2008	15,85	6,95	10,38	92,40	52,48	80,83	1,75	0,00	8,61	0,00	1,63	2,43	0	0,38	0,00
23-07-2008	19,57	6,86	12,75	90,00	36,63	70,26	2,32	0,00	12,55	0,00	3,04	2,83	0	2,75	0,00
24-07-2008	26,06	6,28	14,19	85,40	18,37	53,79	2,13	0,00	12,88	0,00	2,97	3,39	0	4,19	1,19
25-07-2008	16,49	6,35	11,57	73,57	33,69	58,48	2,00	0,00	12,34	0,00	1,72	2,78	0	1,57	0,00
26-07-2008	19,64	8,87	12,82	86,10	32,11	63,86	2,79	0,00	14,25	0,00	2,16	3,09	0	2,82	0,00
27-07-2008	19,23	5,45	11,31	94,60	37,04	75,32	1,87	0,00	12,46	0,00	2,40	2,72	7	1,31	0,00
28-07-2008	14,87	9,24	11,34	90,10	59,38	79,91	3,17	0,00	7,04	0,00	0,96	2,55	0	1,34	0,00
29-07-2008	19,69	6,65	11,67	94,60	39,94	76,10	2,49	0,00	12,03	0,00	3,04	2,85	0	1,67	0,00
30-07-2008	14,31	5,45	8,78	96,10	66,79	87,19	2,64	0,10	13,07	0,00	1,74	2,28	7	0,00	0,00
31-07-2008	21,32	4,92	11,36	95,70	30,56	75,94	3,50	0,00	14,88	0,00	2,83	3,16	7	1,36	0,00
Promedio Mensual	18,23	6,56	11,26	90,34	42,27	72,15	2,54		11,00	0,00	2,21	2,67	1,67	1,40	0,12
Acumulado Mensual								25,50				80,236	50	42,1	3,6

AGOSTO 2008

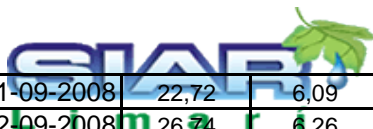
Fecha	Temperatura (°C)			Humedad Relativa (%)			Velocidad del Viento (m/s)	Precipitación (mm)	Radiación (MJ/m2)			ET0	Horas Frio (Base 7)	Grados Día (Base 10)	Grados Día (Base 13)
	Max	Min	Media	Max	Min	Media			Max	Min	Media				
01-08-2008	13,95	9,51	11,67	92,40	80,10	86,63	2,66	2,00	2,23	0,00	0,42	2,31	0	1,67	0,00
02-08-2008	22,86	11,02	15,12	93,00	40,76	76,06	3,19	0,80	14,19	0,00	2,94	3,29	0	5,12	2,12
03-08-2008	26,16	8,66	15,87	89,80	18,22	62,86	2,14	0,00	12,65	0,00	3,42	3,54	0	5,87	2,87
04-08-2008	20,43	7,15	13,37	87,90	42,17	64,79	3,66	0,00	12,48	0,00	3,35	3,17	0	3,37	0,37
05-08-2008	22,63	5,85	13,14	88,90	20,35	65,98	2,43	0,00	12,89	0,00	3,48	3,34	2	3,14	0,14
06-08-2008	22,52	5,74	12,73	93,90	29,87	67,79	2,78	0,00	12,84	0,00	3,46	3,26	4	2,73	0,00
07-08-2008	25,39	6,42	14,64	82,00	12,78	52,48	2,61	0,00	12,93	0,00	3,51	3,77	0	4,64	1,64
08-08-2008	29,18	7,53	16,88	69,99	11,07	39,01	2,43	0,00	13,60	0,00	3,33	4,17	0	6,88	3,88
09-08-2008	29,52	8,90	16,76	75,53	7,96	38,41	3,66	0,00	13,46	0,00	3,52	4,69	0	6,76	3,76
10-08-2008	26,28	7,10	14,79	83,90	15,73	53,97	2,80	0,00	13,31	0,00	3,56	3,90	0	4,79	1,79



11-08-2008	16,30	6,94	10,75	77,21	37,72	64,90	3,18	0,00	7,35	0,00	1,09	3,12	0	0,75	0,00
12-08-2008	24,48	2,98	12,97	77,57	7,86	46,61	2,63	0,00	13,58	0,00	3,73	3,82	7	2,97	0,00
13-08-2008	18,73	7,10	12,09	87,40	34,72	61,56	3,19	0,00	16,14	0,00	2,76	3,22	0	2,09	0,00
14-08-2008	14,19	7,10	10,91	93,10	59,24	78,51	4,06	0,00	10,52	0,00	1,08	2,63	0	0,91	0,00
15-08-2008	23,92	9,44	14,39	84,30	11,25	51,11	3,39	0,00	11,34	0,00	1,79	4,08	0	4,39	1,39
16-08-2008	13,94	9,50	11,06	95,30	37,01	83,07	7,78	53,40	2,05	0,00	0,24	3,24	0	1,06	0,00
17-08-2008	14,63	8,15	11,10	93,50	57,01	76,78	5,72	16,10	10,21	0,00	0,87	2,79	0	1,10	0,00
18-08-2008	16,37	7,70	11,29	95,20	55,62	81,79	5,30	0,00	15,75	0,00	3,15	2,89	0	1,29	0,00
19-08-2008	16,41	7,35	11,43	93,30	40,10	75,71	4,21	0,10	14,51	0,00	3,48	3,12	0	1,43	0,00
20-08-2008	18,72	4,29	10,55	92,20	41,90	74,54	2,89	0,00	14,07	0,00	3,95	3,08	9	0,55	0,00
21-08-2008	22,34	4,68	12,57	94,00	21,90	68,66	2,48	0,00	14,74	0,00	4,12	3,49	5	2,57	0,00
22-08-2008	18,74	5,82	11,88	83,30	32,42	67,87	3,66	0,00	14,67	0,00	4,07	3,46	3	1,88	0,00
23-08-2008	18,19	8,55	12,00	90,20	42,53	72,68	3,30	0,00	14,46	0,00	3,32	3,27	0	2,00	0,00
24-08-2008	23,98	5,50	13,29	89,30	18,30	60,35	3,43	0,00	14,99	0,00	4,20	3,97	3	3,29	0,29
25-08-2008	20,68	4,87	12,21	92,70	37,89	70,48	3,05	0,00	14,97	0,00	4,20	3,37	6	2,21	0,00
26-08-2008	19,63	7,76	12,12	95,70	36,33	78,69	3,28	0,20	18,40	0,00	3,61	3,40	0	2,12	0,00
27-08-2008	16,68	6,73	11,99	94,20	32,75	71,04	4,65	0,00	18,62	0,00	2,82	3,35	0	1,99	0,00
28-08-2008	23,24	3,88	12,60	80,90	10,53	50,32	3,39	0,00	15,64	0,00	4,28	4,13	8	2,60	0,00
29-08-2008	28,87	6,33	17,03	65,87	10,97	37,93	3,31	0,00	15,30	0,00	4,37	4,89	0	7,03	4,03
30-08-2008	30,14	10,34	19,03	67,60	10,15	36,15	3,90	0,00	15,80	0,00	4,47	5,34	0	9,03	6,03
31-08-2008	22,53	6,62	14,15	95,50	37,37	67,91	2,56	0,00	15,02	0,00	4,16	3,58	1	4,15	1,15
Promedio Mensual	21,34	7,08	13,24	86,96	30,73	64,02	3,47		13,18	0,00	3,12	3,54	1,55	3,24	0,95
Acumulado Mensual								72,60				109,665	48	100,4	29,4

SEPTIEMBRE 2008


Fecha	Temperatura (°C)			Humedad Relativa (%)			Velocidad del Viento (m/s)	Precipitación (mm)	Radiación (MJ/m2)			ET0	Horas Frio (Base 7)	Grados Día (Base 10)	Grados Día (Base 13)
	Max	Min	Media	Max	Min	Media			Max	Min	Media				
01-09-2008	25,01	7,07	14,30	95,70	16,34	68,76	4,22	0,00	18,31	0,00	4,07	4,32	0	4,30	1,30
02-09-2008	19,18	8,58	13,82	91,30	43,92	70,48	4,16	0,00	14,95	0,00	3,95	3,54	0	3,82	0,82
03-09-2008	14,44	9,06	11,75	87,80	62,08	75,18	3,59	0,00	9,50	0,00	1,92	3,04	0	1,75	0,00
04-09-2008	12,92	8,46	10,21	92,30	56,57	78,45	3,61	4,60	8,32	0,00	1,27	2,95	0	0,21	0,00
05-09-2008	16,16	6,87	10,64	92,60	37,29	71,58	3,91	0,30	16,26	0,00	3,69	3,36	0	0,64	0,00
06-09-2008	20,51	3,94	11,64	91,20	24,75	65,19	3,39	0,00	15,95	0,00	4,62	3,74	6	1,64	0,00
07-09-2008	21,03	7,42	12,99	90,90	29,58	69,42	1,96	0,00	12,03	0,00	2,68	3,65	0	2,99	0,00
08-09-2008	22,08	6,76	13,76	92,40	18,13	65,90	3,30	0,00	16,09	0,00	4,01	4,04	0	3,76	0,76
09-09-2008	22,71	9,42	14,98	80,80	25,90	58,97	3,80	0,00	13,53	0,00	2,97	4,34	0	4,98	1,98
10-09-2008	20,36	9,71	13,81	85,60	35,15	63,13	3,81	0,00	15,84	0,00	3,52	3,98	0	3,81	0,81



11-09-2008	22,72	6,09	13,73	81,50	18,48	55,97	4,03	0,00	16,46	0,00	4,81	4,41	1	3,73	0,73
12-09-2008	26,74	6,26	15,92	79,65	11,04	47,59	3,50	0,00	16,85	0,00	4,92	4,82	0	5,92	2,92
13-09-2008	26,88	8,27	16,64	81,10	16,51	48,31	3,53	0,00	16,32	0,00	4,47	4,82	0	6,64	3,64
14-09-2008	25,63	6,56	15,38	95,80	30,96	66,70	3,55	0,00	16,58	0,00	4,87	4,28	0	5,38	2,38
15-09-2008	29,60	8,47	17,98	88,60	15,62	55,90	3,24	0,00	17,10	0,00	5,01	4,96	0	7,98	4,98
16-09-2008	20,94	8,41	13,08	96,10	48,78	79,41	3,99	0,10	16,88	0,00	4,15	3,75	0	3,08	0,08
17-09-2008	21,98	11,16	14,66	88,00	46,55	72,44	3,61	0,00	16,57	0,00	4,11	4,08	0	4,66	1,66
18-09-2008	19,44	9,00	13,25	94,80	45,77	76,17	4,60	0,50	21,61	0,00	3,42	3,78	0	3,25	0,25
19-09-2008	24,93	7,52	14,47	95,10	24,50	64,75	3,61	0,00	16,83	0,00	4,73	4,45	0	4,47	1,47
20-09-2008	30,63	7,71	18,66	83,10	10,83	44,39	3,48	0,00	17,47	0,00	5,26	5,35	0	8,66	5,66
21-09-2008	24,37	10,20	17,07	82,60	28,57	48,17	4,36	0,00	17,20	0,00	5,17	4,77	0	7,07	4,07
22-09-2008	19,57	8,46	12,69	92,80	43,75	74,58	3,47	0,00	17,42	0,00	4,08	3,84	0	2,69	0,00
23-09-2008	22,81	8,62	13,97	91,20	32,00	67,24	3,79	0,00	17,00	0,00	4,73	4,34	0	3,97	0,97
24-09-2008	s/i	s/i	s/i	s/i	s/i	s/i	s/i	s/i	s/i	s/i	s/i	s/i	s/i	s/i	s/i
25-09-2008	18,12	9,16	12,57	95,70	55,64	79,55	3,88	0,00	19,43	0,00	3,15	3,62	0	2,57	0,00
26-09-2008	20,83	7,99	14,04	81,20	34,54	62,38	5,15	0,00	17,18	0,00	4,52	4,45	0	4,04	1,04
27-09-2008	21,52	5,46	12,84	91,10	28,20	62,20	4,79	0,00	17,45	0,00	5,32	4,34	4	2,84	0,00
28-09-2008	22,53	5,67	13,47	93,00	29,16	62,77	3,97	0,00	17,68	0,00	5,41	4,33	2	3,47	0,47
29-09-2008	26,03	7,02	15,23	91,70	25,08	61,46	4,49	0,00	17,92	0,00	5,47	4,89	0	5,23	2,23
30-09-2008	17,46	8,02	11,72	91,50	45,25	72,74	3,77	0,00	17,41	0,00	1,99	3,79	0	1,72	0,00
Promedio Mensual	21,97	7,84	13,97	89,49	32,45	65,16	3,81		16,28	0,00	4,08	4,14	0,45	3,97	1,32
Acumulado Mensual								5,50				120,014	13	115,3	38,2

OCTUBRE 2008


Fecha	Temperatura (°C)			Humedad Relativa (%)			Velocidad del Viento (m/s)	Precipitación (mm)	Radiación (MJ/m2)			ET0	Horas Frio (Base 7)	Grados Día (Base 10)	Grados Día (Base 13)
	Max	Min	Media	Max	Min	Media			Max	Min	Media				
01-10-2008	23,45	4,85	13,76	88,90	25,11	57,62	3,47	0,00	17,92	0,00	5,54	4,50	4	3,76	0,76
02-10-2008	24,51	7,95	15,17	82,20	25,52	56,86	4,91	0,00	18,78	0,00	5,27	5,03	0	5,17	2,17
03-10-2008	20,00	7,97	13,41	91,50	43,14	69,34	3,86	0,00	19,53	0,00	4,40	4,08	0	3,41	0,41
04-10-2008	26,25	6,69	15,47	89,90	20,12	55,35	4,15	0,00	18,37	0,00	5,65	5,05	1	5,47	2,47
05-10-2008	26,89	7,80	15,35	75,84	8,20	44,75	4,07	0,00	19,78	0,00	3,50	5,54	0	5,35	2,35
06-10-2008	29,68	7,84	18,25	72,71	14,05	41,90	4,64	0,00	18,47	0,00	5,76	6,00	0	8,25	5,25
07-10-2008	25,35	9,10	16,64	85,50	30,96	60,52	3,29	0,00	19,00	0,00	5,19	4,85	0	6,64	3,64
08-10-2008	25,28	10,26	15,42	93,50	35,48	72,74	3,57	0,00	18,48	0,00	4,66	4,78	0	5,42	2,42
09-10-2008	22,82	9,88	14,47	95,40	43,19	75,46	3,34	0,00	21,31	0,00	4,80	4,41	0	4,47	1,47
10-10-2008	22,07	10,43	14,41	92,00	44,22	74,98	4,20	0,00	18,27	0,00	4,84	4,47	0	4,41	1,41
11-10-2008	23,75	10,13	15,74	89,10	26,00	60,92	4,95	0,00	18,34	0,00	4,80	5,05	0	5,74	2,74



12-10-2008	22,39	7,88	14,46	88,50	23,48	54,51	4,93	0,00	19,51	0,00	5,47	4,88	0	4,46	1,46
13-10-2008	24,08	6,10	14,78	84,30	18,33	49,42	4,83	0,00	18,82	0,00	6,01	5,16	2	4,78	1,78
14-10-2008	23,94	5,54	14,86	88,50	21,31	54,89	4,90	0,00	18,97	0,00	6,00	5,02	2	4,86	1,86
15-10-2008	27,29	7,55	16,82	87,60	16,17	51,59	3,98	0,00	19,14	0,00	6,05	5,42	0	6,82	3,82
16-10-2008	25,36	7,48	16,04	92,00	30,22	61,24	3,81	0,00	18,83	0,00	5,96	4,94	0	6,04	3,04
17-10-2008	29,66	8,56	18,10	91,70	16,17	57,39	4,24	0,00	19,11	0,00	6,09	5,74	0	8,10	5,10
18-10-2008	29,86	9,63	18,92	87,40	21,85	53,90	4,83	0,00	19,04	0,00	6,09	5,91	0	8,92	5,92
19-10-2008	25,65	9,78	16,81	87,40	32,64	62,46	4,53	0,00	18,81	0,00	6,01	5,21	0	6,81	3,81
20-10-2008	25,23	10,09	15,89	89,90	30,82	67,83	4,53	0,00	19,11	0,00	5,35	5,18	0	5,89	2,89
21-10-2008	27,70	8,80	17,62	90,80	14,39	53,79	4,44	0,00	19,13	0,00	6,18	5,67	0	7,62	4,62
22-10-2008	26,09	8,51	17,11	86,60	20,87	51,26	4,28	0,00	19,37	0,00	6,25	5,42	0	7,11	4,11
23-10-2008	s/i	s/i	s/i	s/i	s/i	s/i	s/i	s/i	s/i	s/i	s/i	s/i	s/i	s/i	s/i
24-10-2008	23,13	8,87	15,02	91,60	37,61	67,17	3,76	0,00	19,20	0,00	5,69	4,77	0	5,02	2,02
25-10-2008	23,62	11,42	15,58	78,09	31,45	61,56	4,05	0,00	21,19	0,00	4,63	5,25	0	5,58	2,58
26-10-2008	28,84	8,91	18,16	86,30	18,26	53,03	5,09	0,00	19,62	0,00	6,41	6,01	0	8,16	5,16
27-10-2008	s/i	s/i	s/i	s/i	s/i	s/i	s/i	s/i	s/i	s/i	s/i	s/i	s/i	s/i	s/i
28-10-2008	24,95	7,68	16,88	91,90	20,87	54,11	4,45	0,00	19,59	0,00	7,69	5,28	0	6,88	3,88
29-10-2008	26,57	8,42	17,29	88,20	22,03	53,97	4,55	0,00	19,75	0,00	6,51	5,56	0	7,29	4,29
30-10-2008	23,74	8,81	15,76	92,80	33,30	64,84	3,84	0,00	19,56	0,00	6,22	4,96	0	5,76	2,76
31-10-2008	25,22	8,79	15,87	90,40	30,25	65,27	3,84	0,00	19,66	0,00	6,08	5,20	0	5,87	2,87
Promedio Mensual	25,29	8,47	16,00	87,95	26,07	58,92	4,25	0,00	19,20	0,00	5,62	5,15	0,31	6,00	3,00
Acumulado Mensual								0,00				149,326	9	174,1	87,1

NOVIEMBRE 2008


Fecha	Temperatura (°C)			Humedad Relativa (%)			Velocidad del Viento (m/s)	Precipitación (mm)	Radiación (MJ/m2)			ET0	Horas Frio (Base 7)	Grados Día (Base 10)	Grados Día (Base 13)
	Max	Min	Media	Max	Min	Media			Max	Min	Media				
01-11-2008	25,49	10,14	16,20	86,50	28,50	64,11	3,30	0,00	19,78	0,00	5,57	5,28	0	6,20	3,20
02-11-2008	28,81	9,53	18,57	93,00	20,31	57,55	4,60	0,00	19,85	0,00	6,54	5,87	0	8,57	5,57
03-11-2008	24,29	10,09	15,43	91,20	36,82	70,00	2,96	0,00	20,78	0,00	4,22	5,00	0	5,43	2,43
04-11-2008	25,48	9,54	17,31	92,50	30,11	63,12	5,04	0,00	19,62	0,00	6,49	5,40	0	7,31	4,31
05-11-2008	24,69	10,28	16,61	91,30	36,51	66,91	3,77	0,00	19,58	0,00	6,22	5,15	0	6,61	3,61
06-11-2008	23,43	9,82	15,88	92,30	38,26	69,19	5,37	0,00	19,70	0,00	6,08	5,08	0	5,88	2,88
07-11-2008	24,16	10,45	16,10	87,80	32,47	65,42	4,87	0,00	20,11	0,00	6,28	5,34	0	6,10	3,10
08-11-2008	28,04	8,91	18,08	90,20	20,65	56,61	3,80	0,00	20,06	0,00	6,76	5,73	0	8,08	5,08
09-11-2008	27,09	10,42	18,72	88,70	28,11	57,82	3,87	0,00	20,04	0,00	6,72	5,61	0	8,72	5,72
10-11-2008	29,94	10,65	20,00	90,60	23,80	57,70	4,48	0,00	20,18	0,00	6,81	6,10	0	10,00	7,00
11-11-2008	28,36	10,95	18,96	92,00	33,08	63,05	3,46	0,00	19,94	0,00	6,68	5,63	0	8,96	5,96



12-11-2008	27,74	11,15	18,56	93,50	32,12	64,24	4,26	0,00	20,16	0,00	6,68	5,66	0	8,56	5,56
13-11-2008	21,92	11,78	15,46	90,20	49,47	74,24	4,65	0,00	20,42	0,00	5,37	4,89	0	5,46	2,46
14-11-2008	23,09	11,49	15,93	90,60	39,98	67,07	5,92	0,20	22,20	0,00	4,78	5,22	0	5,93	2,93
15-11-2008	25,19	13,52	18,14	77,05	32,30	56,05	5,22	0,00	19,74	0,00	5,50	5,92	0	8,14	5,14
16-11-2008	28,78	10,58	19,61	87,50	27,43	54,47	4,85	0,00	19,98	0,00	6,73	6,06	0	9,61	6,61
17-11-2008	28,24	11,65	20,06	90,30	30,27	58,15	3,99	0,00	20,02	0,00	6,78	5,83	0	10,06	7,06
18-11-2008	28,63	11,70	19,51	92,40	30,92	62,27	4,41	0,00	20,17	0,00	6,68	5,90	0	9,51	6,51
19-11-2008	26,04	11,35	17,74	92,50	38,69	68,15	4,05	0,00	20,17	0,00	6,40	5,44	0	7,74	4,74
20-11-2008	25,90	11,82	17,53	90,30	39,18	67,17	4,75	0,00	20,19	0,00	6,30	5,54	0	7,53	4,53
21-11-2008	s/i	s/i	s/i	s/i	s/i	s/i	s/i	s/i	s/i	s/i	s/i	s/i	s/i	s/i	s/i
22-11-2008	s/i	s/i	s/i	s/i	s/i	s/i	s/i	s/i	s/i	s/i	s/i	s/i	s/i	s/i	s/i
23-11-2008	s/i	s/i	s/i	s/i	s/i	s/i	s/i	s/i	s/i	s/i	s/i	s/i	s/i	s/i	s/i
24-11-2008	31,05	11,69	20,47	85,10	20,99	52,85	5,14	0,00	20,52	0,00	7,03	6,67	0	10,47	7,47
25-11-2008	28,48	11,70	19,27	90,80	23,32	58,32	4,37	0,00	20,53	0,00	7,01	6,07	0	9,27	6,27
26-11-2008	23,60	11,32	16,94	87,40	38,26	65,07	3,79	0,00	20,23	0,00	6,94	5,28	0	6,94	3,94
27-11-2008	25,79	10,58	17,56	90,40	30,79	60,77	4,98	0,00	20,39	0,00	6,61	5,68	0	7,56	4,56
28-11-2008	26,61	10,61	18,56	85,00	28,56	55,35	5,23	0,00	20,10	0,00	6,91	5,96	0	8,56	5,56
29-11-2008	31,47	11,57	20,97	87,90	18,77	51,77	4,62	0,00	20,49	0,00	7,07	6,63	0	10,97	7,97
30-11-2008	28,58	12,34	20,62	90,20	27,94	57,04	5,88	0,00	20,37	0,00	6,99	6,29	0	10,62	7,62
Promedio Mensual	26,70	10,95	18,10	89,53	31,02	61,65	4,50		20,20	0,00	6,38	5,67	0,00	8,10	5,10
Acumulado Mensual								0,20				153,221	0	218,8	137,8

DICIEMBRE 2008

Fecha	Temperatura (°C)			Humedad Relativa (%)			Velocidad del Viento (m/s)	Precipitación (mm)	Radiación (MJ/m ²)			ET0	Horas Frio (Base 7)	Grados Día (Base 10)	Grados Día (Base 13)
	Max	Min	Media	Max	Min	Media			Max	Min	Media				
01-12-2008	24,01	13,75	17,37	86,00	44,65	70,61	3,63	0,00	23,05	0,00	4,74	5,39	0	7,37	4,37
02-12-2008	24,94	12,02	18,23	89,60	40,69	66,10	4,68	0,00	20,31	0,00	6,80	5,49	0	8,23	5,23
03-12-2008	26,00	11,94	18,37	86,10	30,65	60,07	4,71	0,00	20,43	0,00	6,86	5,84	0	8,37	5,37
04-12-2008	28,43	11,10	19,73	88,70	27,22	56,37	4,84	0,00	20,44	0,00	9,11	6,13	0	9,73	6,73
05-12-2008	28,40	12,22	21,27	89,90	30,61	55,71	4,80	0,00	20,47	0,00	8,43	6,09	0	11,27	8,27
06-12-2008	27,47	12,25	19,99	88,40	27,94	58,10	4,58	0,00	20,34	0,00	7,03	6,03	0	9,99	6,99
07-12-2008	28,22	11,84	19,66	87,90	27,84	56,27	5,03	0,00	20,45	0,00	7,04	6,18	0	9,66	6,66
08-12-2008	29,10	11,90	20,21	83,10	23,87	50,89	4,24	0,00	20,48	0,00	7,13	6,31	0	10,21	7,21
09-12-2008	32,09	12,40	22,12	87,00	13,98	47,14	4,78	0,00	20,95	0,00	7,25	6,92	0	12,12	9,12
10-12-2008	31,73	13,09	22,16	82,10	16,99	48,22	4,25	0,00	20,71	0,00	7,23	6,80	0	12,16	9,16
11-12-2008	26,11	13,27	18,61	91,00	40,23	66,95	5,86	0,00	21,40	0,00	5,42	5,78	0	8,61	5,61



12-12-2008	28,48	11,89	20,10	89,60	29,00	58,06	4,75	0,00	20,31	0,00	7,06	6,14	0	10,10	7,10
13-12-2008	29,92	13,14	20,95	87,50	26,53	55,53	3,99	0,00	20,39	0,00	7,11	6,31	0	10,95	7,95
14-12-2008	29,21	12,88	20,28	89,30	30,92	61,12	4,41	0,00	20,43	0,00	7,11	6,20	0	10,28	7,28
15-12-2008	23,33	14,77	18,04	85,10	53,46	71,84	4,26	0,00	22,59	0,00	4,64	5,35	0	8,04	5,04
16-12-2008	23,35	14,55	18,11	81,70	48,39	68,87	3,40	0,00	20,09	0,00	3,74	5,40	0	8,11	5,11
17-12-2008	29,48	12,21	20,44	89,30	25,89	58,75	4,93	0,00	20,55	0,00	7,14	6,37	0	10,44	7,44
18-12-2008	29,13	12,95	21,11	88,50	25,75	55,54	4,65	0,00	20,47	0,00	7,11	6,33	0	11,11	8,11
19-12-2008	31,01	13,25	21,27	88,40	17,91	53,85	4,51	0,00	20,46	0,00	7,11	6,68	0	11,27	8,27
20-12-2008	27,72	12,39	19,71	89,10	28,42	58,39	4,40	0,00	20,39	0,00	7,09	6,05	0	9,71	6,71
21-12-2008	28,92	12,39	20,65	89,20	29,31	56,76	4,28	0,00	20,46	0,00	7,14	6,16	0	10,65	7,65
22-12-2008	29,51	12,48	20,61	88,60	26,78	55,29	4,27	0,00	20,40	0,00	7,11	6,28	0	10,61	7,61
23-12-2008	29,10	12,15	20,40	88,40	28,76	56,82	3,92	0,00	20,47	0,00	7,08	6,13	0	10,40	7,40
24-12-2008	27,35	13,03	18,92	88,80	34,38	66,03	3,62	0,00	20,24	0,00	6,45	5,85	0	8,92	5,92
25-12-2008	28,22	13,09	19,99	90,80	35,54	64,06	3,88	0,00	20,17	0,00	6,82	5,93	0	9,99	6,99
26-12-2008	25,76	13,21	19,38	89,90	38,01	63,82	5,37	0,00	20,11	0,00	7,03	5,78	0	9,38	6,38
27-12-2008	27,20	12,27	19,22	86,10	31,23	58,27	4,65	0,00	20,37	0,00	7,05	6,01	0	9,22	6,22
28-12-2008	31,06	12,49	21,80	87,10	19,52	49,39	5,22	0,00	20,26	0,00	7,02	6,79	0	11,80	8,80
29-12-2008	30,14	14,72	22,07	82,30	28,35	52,58	4,13	0,00	20,15	0,00	6,96	6,48	0	12,07	9,07
30-12-2008	31,22	14,67	22,48	86,90	26,09	53,74	4,59	0,00	20,17	0,00	6,96	6,66	0	12,48	9,48
31-12-2008	27,90	13,36	20,72	87,10	33,52	57,99	4,28	0,00	20,25	0,00	6,99	6,03	0	10,72	7,72
Promedio Mensual	28,21	12,83	20,13	87,53	30,40	58,49	4,48		20,57	0,00	6,83	6,13	0,00	10,13	7,13
Acumulado Mensual								0,00				189,895	0	314,0	221,0